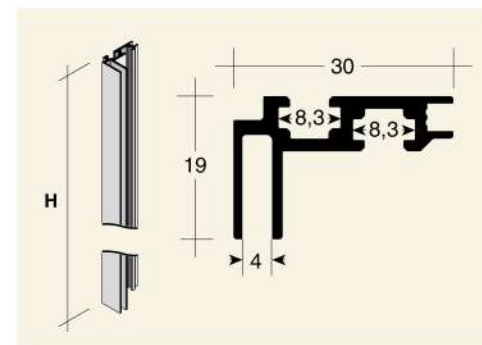



Sistema NB

PROFILO LMT
Telaio porta tessuto su sistema NB
con viti di sostegno regolabili

NB System

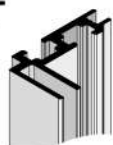
LMT PROFILE
Stretched fabric frame on NB system
with sliding adjustable screws



A richiesta tessuto su misura e stampa

Customized and printing fabric on request

LMT



Codici Codes	Al	H
LMT.3000.	—	3000



NB7.SX

Montaggio del telaio Fabric frame assembly

NB7.SX

5 inserimento del tessuto tesato
stretched fabric insertion

1 inserire le viti + dado nell'apposito invito
to insert screws + nut into the slot

M4x8
8
DAQ.NEQ8.ZIN

2 giunzione a 45°
45° junction

3 utilizzare un profilo-dima NB e posizionare ogni vite + dado all'altezza di un'asola di aggancio: passo 222 mm. Far scorrere la vite fino a fine corsa
use a NB profile-template and position each screw + nut at the height of a hooking slot: 222 mm pitch. Slide the screw to the end of the stroke.

222

4 serrare la vite con brugola
tighten the screw with Allen key

novità
new items
2019

Finiture Finishings	Alluminio Aluminium	Al
Argento satinato Satinized Silver		NAT
Nero Black		ANE*
Superficie simil-acciaio inox Stainless steel optical		SSO*

Asterisco = la finitura potrebbe non essere in pronta consegna.
Asterisk = finishing not always ready in stock.

Finiture disponibili per profili H = 3012 mm
Finishing available for profiles H = 3012 mm

Quote espresse in millimetri.
Dimensions are in millimeters.

Accessori correlati
Related accessories